



Innhold

| | |
|--------------------------------------------------------------|----|
| 1. HOVEDPUNKTER 2. KVARTAL 2022..... | 2 |
| 2. STYRETS BERETNING TIL REGNSKAPET FOR 2. kvartal 2022..... | 3 |
| RESULTATUTVIKLING..... | 3 |
| Rentenetto | 3 |
| Netto provisjons- og andre inntekter | 3 |
| Driftskostnader | 3 |
| Tap og mislighold på lån og garantier..... | 3 |
| BALANSE..... | 4 |
| Forvaltningskapital..... | 4 |
| Innskudd | 4 |
| Utlån | 4 |
| Plasseringer i verdipapirer | 4 |
| Soliditet..... | 4 |
| Likviditet..... | 4 |
| Utsiktene framover..... | 5 |
| RESULTATREGNSKAP | 6 |
| BALANSE | 7 |
| EGENKAPITALOPPSTILLING | 8 |
| NØKKELTALL..... | 8 |
| NOTER | 9 |
| NOTE 1 – REGNSKAPSPRINSIPPER..... | 9 |
| NOTE 2 – KREDITTFORRINGEDE UTLÅN..... | 9 |
| NOTE 3 - FORDELING UTLÅN KUNDER..... | 10 |
| NOTE 4 – NEDSKRIVNINGER OG TAP | 10 |
| NOTE 5 – SEGMENTINFORMASJON..... | 13 |
| NOTE 6 – VERDIPAPIRER | 13 |
| NOTE 7 – VERDIPAPIRGJELD | 14 |
| NOTE 8 – KAPITALDEKNING..... | 15 |
| NOTE 9 - EGENKAPITALBEVIS | 17 |
| NOTE 10 – EGENKAPITALBEVISEIERE..... | 17 |

1. HOVEDPUNKTER 2. KVARTAL 2022

Hovedpunkter pr. 2. kvartal (tall for samme periode i fjor i parentes)

26,0 mill.
Resultat før skatt

Banken har hittil i år et resultat før skatt på 26,0 millioner kroner (42,4 millioner kroner)

6,16%
Egenkapitalavkastning

Resultat pr. 30.06 gir en egenkapitalavkastning på 6,04 prosent (9,24%)

58,2%
Kostnadsprosent

Kostnader i prosent av inntekter (eks. verdipapirer) siste 12 måneder er 58,2 % (57,66 %)

18,0%
Ren kjernekapitalandel

Ved utgangen av 2. kvartal er konsolidert ren kjernekapitaldekning 18,0 % (17,5%)

7,55 mrd.
Forretningskapital

Bankens forretningskapital (inkl. utlån i boligkreditt) var på 7,55 milliarder kroner (7,55 mrd.)

1,9%
Utlånsvekst 12 mnd.

Bankens utlånsvekst siste 12 måneder inkludert EBK har vært 1,9% (6,9%)

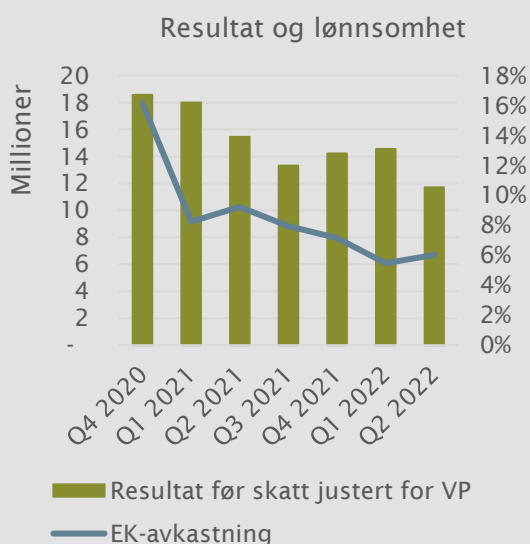
2. STYRETS BERETNING TIL REGNSKAPET FOR 2. kvartal 2022

(Tall i parentes viser tall for samme periode i fjor)

RESULTATUTVIKLING

Sparebanken DIN hadde pr. 1. halvår 2022 et totalresultat på 23,7 (33,3) millioner kroner og et resultat før skatt på 26,0 (42,4) mill. kroner.

Resultatnedgangen mot samme periode i fjor skyldes i hovedsak reduksjon av provisjonsinntekter og utbytter, samt økte personalkostnader, økt kredittap og tap på obligasjoner.



Rentenetto

Netto renteinntekter pr. 2. kvartal var på 60,9 (49,3) millioner kroner. Rentenettoen i prosent av gjennomsnittlig forvaltningskapital (GFK) var 1,85 %, mot 1,60 % på samme tidspunkt i fjor. Dette skyldes dels bedre marginer, og dels en ønsket reduksjon i likviditetsbufferen.

Netto provisjons- og andre inntekter

Netto andre driftsinntekter ble for første halvår på 8,8 millioner kroner og dermed betydelig redusert sammenlignet med samme periode i 2021 (26,1 millioner kroner).

Nedgangen i andre driftsinntekter var i hovedsak drevet av lavere provisjonsinntekter fra forsikring.

I tillegg kommer netto verdiendring og gevinst/tap på valuta og finansielle instrumenter som er kostnadsført med 3,3 millioner kroner pr. 2.

kvartal. I samme periode i fjor hadde banken inntektsført 0,5 million kroner. Tap på obligasjonsporteføljen kommer av økte markedsrenter.

Som en konsekvens av salget av bankens aksjer i Eika Gruppen i 1. kvartal 2022, er inntekter fra utbytte på egenkapitalinstrumenter redusert fra 9,8 millioner kroner pr. 30.06.2021 til 3,0 millioner kroner hittil i år.

SpareBank1 Kapitalforvaltning AS forvalter bankens verdipapirer. Bankens beholdning av rentebærende verdipapirer har flytende rente og lav renterisiko. Porteføljen består i stor grad av godt sikrede obligasjoner med lav tapsrisiko.

Driftskostnader

Totalt driftskostnader pr. 2. kvartal utgjorde 40,7 (37,6) mill. kroner. Av dette gjelder 3,5 mill. kroner for lite avsatt til påløpte, ikke-betalte kostnader til systemutvikling i 2021. Det er dermed forventet lavere driftskostnader i 2. halvår 2022 enn i 1. halvår.

Kostnader i prosent av inntekter ekskludert verdipapirer var 58,2%, mot 57,7% på samme tidspunkt i fjor.

Tap og mislighold på lån og garantier

Banken har pr. 1. halvår 2022 totale avsetninger til tap på 50,3 millioner kroner. Det er kostnadsført 3,0 millioner kroner tapskostnader pr. andre kvartal. I samme periode i fjor var det inntektsført 4,5 millioner kroner. Tapsføringene hittil i år er knyttet til økte individuelle nedskrivninger i steg 3, samt en økt modellavsetning. Økte modellberegnete avsetninger skyldes i hovedsak økt makrofaktor i tapsmodellen som følge av at banken har økt sannsynligheten for en kommende resesjon.

Totalt tapsavsetninger utgjorde 0,9 % (0,9 %) av brutto utlån.

Fremover forventer vi økt mislighold som følge av de kostnadsøkningene som både bedrifter og personkunder opplever. Bankens er gått rustet for å møte en periode hvor mislighold og tap kan øke.

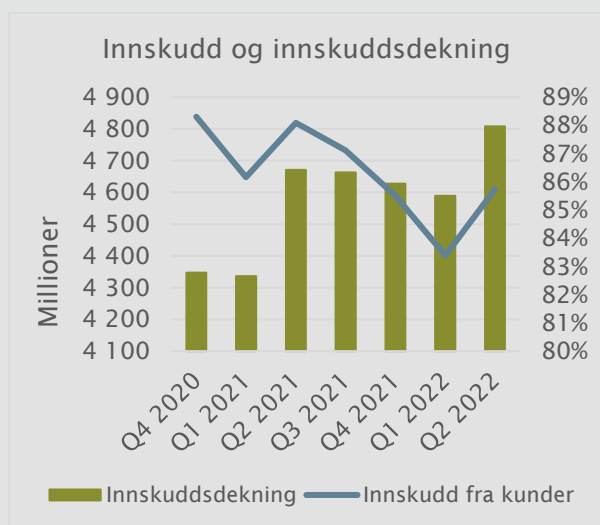
BALANSE

Forvaltningskapital

Bankens forvaltningskapital pr. 30. juni 2022 var 6 667 millioner mot 6 528 millioner kroner på samme tidspunkt i fjor.

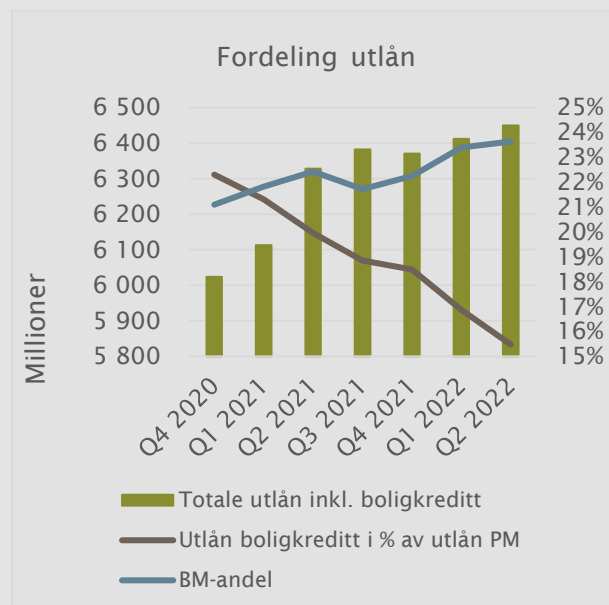
Innskudd

Innskudd fra kunder var på 4 808 mill. kroner pr. 2. kvartal mot 4 671 millioner kroner på samme tid i fjor. Det betyr en økning på 138 millioner kroner, eller 2,95% siste 12 måneder.



Utlån

Banken har hatt moderat vekst på utlånsiden hittil i år, hvor veksten på bedriftsmarkedet har bidratt til at den totale veksten har vært positiv. Bedriftsmarkedsandelen sett opp mot totale utlån inkludert boligkredittforetak har dermed økt, noe som samsvarer godt med bankens strategi. Brutto utlån på egen balanse ved utgangen av 1. halvår var 5 568 (5 302) millioner kroner. Banken har hatt en 12-måneders utlånsvekst på egen balanse på 5,0 %. Brutto utlån inkludert utlån i boligkredittforetak var på 6 449 (6 328) millioner kroner pr. 30. juni. Dette gir en utlånsvekst hittil i år, inkludert utlån i boligkredittforetak, på 1,24 %, og en 12-måneders vekst på 1,9 %. Bankens utlån i boligkredittforetak var pr. 2. kvartal på 881 (1 026) mill. kroner.



Plasseringer i verdipapirer

Bankens obligasjonsportefølje var på 488,9 mill. kroner ved utgangen av første halvår. Disse fordeler seg med 223 mill. kroner i obligasjoner med fortrinnsrett, 179 mill. kroner i statsgaranterte obligasjoner og kommunepapirer, og 86,9 mill. kroner i finansielle verdipapirer. I tillegg har banken 70 millioner kroner investert i pengemarkedsfond.

Balanseposten aksjer, andeler og andre egenkapitalinstrumenter var pr. 2. kvartal på 130,3 mill. kroner og utgjorde i hovedsak strategiske anleggsaksjer.

Soliditet

Banken har pr. 30.06.22 en konsolidert ren kjernekapitaldekning på 18,0 %, konsoliderte kjernekapitaldekning på 19,3 % og konsolidert kapitaldekningen på 20,5 %. Opptjent overskudd pr. 1. halvår er ikke inkludert i denne beregningen.

Likviditet

Banken har god likviditet med en likviditetsreserve på 931 millioner kroner, plassert i bankinnskudd, rentepapirer og pengemarkedsfond. Ved utgangen av 2. kvartal 2022 hadde banken en innskuddsdekning på 87,1 % og LCR på 250 %.

Krav til minimumsnivå på 100 % for NSFR (Net Stable Funding Ratio) vil tråtte i kraft i Norge ved innføring av CRR II med ikrafttredelse 1. juni 2022. Bankens NSFR var 129 % (136 %) ved utgangen av kvartalet.

Utsiktene framover

I tiden fremover vil vi jobbe for å implementere bankens strategi i alle ledd. Fokus på kompetanse og forretningsutvikling består. Samtidig skal gode kunderelasjoner skapes og opprettholdes.

I tiden framover vil vi også arbeide med å innarbeide bærekraft som en naturlig del av

bankens ordinære virksomhet. Som lokalbank mener vi at vi har et godt utgangspunkt for å bidra til en bærekraftig utvikling i våre nærrområder.

Det nye LOKALBANK-samarbeidet vil ha stort fokus i banken også i 2022. Banken er godt fornøyd med samarbeidet både innad i alliansen og med våre nye tjenesteleverandører.

Regnskapet pr. 30.6.2022 er ikke revidert.

Bø, 12.8.2022

*Iselin Stundal
Styrets leder*

*Sveinung Sauar
Styrets nestleder*

*Marianne Dale
Styremedlem*

*Olav Veum
Styremedlem*

*Leif Tore Bakkemoen
Styremedlem*

*Rune Mathiesen
Ansattes styrerepresentant*

*Ben Roger Elvenes
Adm. banksjef*

RESULTATREGNSKAP

| Resultatregnskap | | 2. kvartal isolert | | 2. kvartal | 2. kvartal |
|-----------------------------------------------------------------------------|-------------|---------------------------|---------------|-------------------|-------------------|
| <i>Ordinært resultat - Tall i tusen kroner</i> | | 2022 | 2021 | 30.6.22 | 30.6.21 |
| | Note | | | | |
| Renteinntekter fra eiendeler vurdert til amortisert kost | | 43 464 | 33 634 | 80 568 | 66 357 |
| Renteinntekter fra øvrige eiendeler | | 2 404 | 1 260 | 4 199 | 2 487 |
| Rentekostnader og lignende kostnader | | 12 816 | 10 063 | 23 829 | 19 509 |
| Netto rente- og kredittprovisjonsinntekter | | 33 053 | 24 831 | 60 938 | 49 335 |
| Provisjonsinntekter og inntekter fra banktjenester | | 5 726 | 8 744 | 11 067 | 17 672 |
| Provisjonskostnader og kostnader ved banktjenester | | 1 050 | 945 | 2 303 | 2 099 |
| Utbytte og andre inntekter av egenkapitalinstrumenter | | 2 971 | 9 516 | 3 009 | 9 831 |
| Netto verdiendring og gevinst/tap på valuta og finansielle instrumenter | Note 6 | -1 505 | -177 | -3 267 | 518 |
| Andre driftsinntekter | | 123 | 120 | 244 | 222 |
| Netto andre driftsinntekter | | 6 265 | 17 258 | 8 750 | 26 143 |
| Lønn og andre personalkostnader | | 8 194 | 5 928 | 18 048 | 15 800 |
| Andre driftskostnader | | 12 957 | 10 265 | 20 276 | 19 296 |
| Avskrivninger og nedskrivninger på varige og immaterielle eiendeler | | 1 213 | 1 158 | 2 350 | 2 458 |
| Sum driftskostnader | | 22 364 | 17 351 | 40 674 | 37 554 |
| Resultat før tap | | 16 954 | 24 738 | 29 013 | 37 925 |
| Kreditttap på utlån, garantier og rentebærende verdipapirer | Note 4 | 3 785 | -62 | 3 049 | -4 506 |
| Resultat før skatt | | 13 169 | 24 800 | 25 964 | 42 431 |
| Skattekostnad | | 2 549 | 3 817 | 6 194 | 8 151 |
| Resultat av ordinær drift etter skatt | | 10 620 | 20 982 | 19 771 | 34 280 |
| <i>Utvidet resultat - Tall i tusen kroner</i> | | | | | |
| Verdiendring egenkapitalinstrument til virkelig verdi over utvidet resultat | Note 6 | 3 509 | -2 279 | 3 478 | -998 |
| Skatt | | 0 | 0 | 0 | 0 |
| Sum poster som ikke vil bli klassifisert over resultatet | | 3 509 | -2 279 | 3 478 | -998 |
| Verdiendring utlån til virkelig verdi | | -127 | 0 | 663 | 0 |
| Skatt | | 32 | 0 | -166 | 0 |
| Sum poster som kan bli klassifisert over resultatet | | -95 | 0 | 497 | 0 |
| Totalresultat | | 14 033 | 18 704 | 23 746 | 33 282 |

BALANSE

Balanse - Eiendeler

| <i>Tall i tusen kroner</i> | Note | 30.06.22 | 30.06.21 | 31.12.21 |
|----------------------------------------------------------------------|-------------|------------------|------------------|------------------|
| Kontanter, kontantekvivalenter og fordringer på sentralbanker | | 50 759 | 9 909 | 11 036 |
| Utlån til og fordringer på kredittinstitusjoner | | 321 116 | 396 381 | 270 820 |
| Utlån til og fordringer på kunder til virkelig verdi | | 4 031 305 | 0 | 0 |
| Utlån til og fordringer på kunder til amortisert kost | Note 6 | 1 486 353 | 5 254 559 | 5 367 685 |
| Rentebærende verdipapirer | Note 9 | 558 692 | 559 402 | 560 384 |
| Aksjer, andeler og andre egenkapitalinstrumenter | Note 9 | 130 312 | 203 400 | 234 057 |
| Eierinteresser i tilknyttede selskaper og felleskontrollerte foretak | Note 3 | 410 | 410 | 410 |
| Eierinteresser i konsernselskaper | | 11 266 | 11 266 | 11 266 |
| Varige driftsmidler | | 55 497 | 58 111 | 57 428 |
| Andre eiendeler | | 14 579 | 30 012 | 10 206 |
| Utsatt skattefordel | | 872 | 0 | 872 |
| Anleggsmidler og avhendingsgrupper holdt for salg | | 5 350 | 5 000 | 5 350 |
| Sum eiendeler | | 6 666 509 | 6 528 448 | 6 529 514 |

Balanse - Gjeld og egenkapital - morbank

| <i>Tall i tusen kroner</i> | | 30.06.22 | 30.06.21 | 31.12.21 |
|----------------------------------------------|---------|------------------|------------------|------------------|
| Innlån fra kredittinstitusjoner | | 179 062 | 176 307 | 177 262 |
| Innskudd fra kunder | | 4 808 220 | 4 670 602 | 4 627 937 |
| Gjeld stiftet ved utstedelse av verdipapirer | Note 10 | 721 268 | 796 014 | 796 305 |
| Annen gjeld | | 32 135 | 27 906 | 18 153 |
| Pensjonsforpliktelser | | 300 | 1 100 | 300 |
| Forpliktelser ved skatt | | 10 685 | 2 998 | 16 160 |
| Andre avsetninger | | 34 377 | 34 731 | 34 821 |
| Ansvarlig lånekapital | Note 10 | 40 158 | 40 131 | 40 167 |
| Sum gjeld | | 5 826 205 | 5 749 790 | 5 711 106 |
| Innskutt egenkapital | | 224 147 | 224 147 | 224 147 |
| Opptjent egenkapital | | 551 344 | 485 183 | 549 261 |
| Fondsobligasjonskapital | | 45 042 | 35 048 | 45 000 |
| Periodens resultat etter skatt | | 19 771 | 34 280 | 0 |
| Sum egenkapital | | 840 304 | 778 658 | 818 408 |
| Sum gjeld og egenkapital | | 6 666 509 | 6 528 448 | 6 529 514 |

EGENKAPITALOPPSTILLING

| Tall i tusen kroner | Innskutt egenkapital | | | | Opptjent egenkapital | | Sum egenkapital |
|----------------------------------------------------|----------------------|-----------------|-------------------|----------------|--------------------------------|----------------------------|-----------------|
| | Eierandelskapital | Fondsobligasjon | Sparebankens fond | Utjevningsfond | Fond for urealiserte gevinster | Annen opptjent egenkapital | |
| Egenkapital 31.12.2021 | 224 147 | 45 000 | 222 758 | 216 676 | 109 827 | | 818 408 |
| Resultat etter skatt 2. kvartal 2022 | | | | | | 19 771 | 19 771 |
| Verdiendring utlån til virkelig verdi (OCI) | | | | | | | 0 |
| Verdiendring verdipapirer til virkelig verdi (OCI) | | | | | 3 478 | | 3 478 |
| Totalresultat 30.06.2022 | 0 | 0 | 0 | 0 | 3 478 | 19 771 | 23 249 |
| Utbetalt utbytte | | | | -2 500 | | | -2 500 |
| Renter og overkurs hybridkapital | | 42 | | | | -881 | -838 |
| Andre inntekter og kostnader (OCI) | | | 35 917 | 71 074 | -106 990 | | 0 |
| Andre egenkapitaltransaksjoner | | | | | | 1 985 | 1 985 |
| Egenkapital 30.06.2022 | 224 147 | 45 042 | 258 675 | 285 250 | 6 315 | 20 875 | 840 304 |

NØKKELTALL

| Nøkkeltall er annualisert der annet ikke er spesifisert | 2. kvartal | 2. kvartal | Året |
|-----------------------------------------------------------------------------------------------------------------------------------------|------------|------------|-----------|
| | 2022 | 2021 | 2021 |
| Resultat | | | |
| Kostnader i % av totale inntekter (eskl. VP) | 58,15 % | 57,66 % | 59,00 % |
| Andre inntekter i % av totale inntekter (eskl. VP) | 12,88 % | 24,25 % | 22,78 % |
| Netto rentemargin hittil i år | 1,85 % | 1,60 % | 1,60 % |
| Egenkapitalavkastning ¹ | 6,16 % | 9,24 % | 7,17 % |
| ¹ Basert på totalresultat, egenkapitalen er justert for hybridkapital og resultatet er justert for renter på hybridkapitalen | | | |
| Balanse | | | |
| Andel av utlån til BM av totale utlån på balansen | 24,02 % | 22,42 % | 24,11 % |
| Andel lån overført til boligkreditt - kun PM | 15,75 % | 19,96 % | 18,49 % |
| Innskuddsdekning | 87,14 % | 88,09 % | 85,50 % |
| Innskuddsvekst (12mnd) | 2,95 % | 10,53 % | 6,70 % |
| Utlånsvekst (12 mnd) | 5,01 % | 11,07 % | 8,70 % |
| Utlånsvekst inkl. boligkredittforetak (12 mnd) | 1,88 % | 6,89 % | 5,80 % |
| Gjennomsnittlig forvaltningskapital (GFK) | 6 591 839 | 6 230 391 | 6 384 410 |
| Gjennomsnittlig forvaltningskapital (GFK) inkl. boligkredittforetak | 7 475 528 | 7 302 528 | 7 408 087 |
| Nedskrivninger på utlån og mislighold | | | |
| Resultatførte tap i % av gjennomsnittlig brutto utlån | 0,05 % | -0,18 % | -0,04 % |
| Tapsavsetninger i % av brutto utlån | 0,90 % | 0,90 % | 0,87 % |
| Soliditet¹ | | | |
| Ren kjernekapitaldekning | 18,02 % | 17,35 % | 17,79 % |
| Kjernekapitaldekning | 19,27 % | 18,44 % | 19,10 % |
| Kapitaldekning | 20,46 % | 19,72 % | 20,36 % |
| Uvektet kjernekapitalandel | 9,80 % | 9,05 % | 9,61 % |
| ¹ Inklusiv konsolidering av samarbeidsgrupper | | | |
| Likviditet | | | |
| LCR | 250 | 248 | 181 |
| NSFR | 129 | 136 | 134 |

NOTER

NOTE 1 – REGNSKAPSPRINSIPPER

Delårsregnskapet er utarbeidet iht. kravene i IAS 34 og årsregnskapsforskriften. Regnskapsprinsippene som banken benytter er beskrevet i årsregnskapet for 2021. De samme regnskapsprinsippene som banken benytter ved årsoppgjøret er fulgt ved oppstilling av delårsregnskapet.

Alle beløp i resultatregnskap, balanse og noter er i hele tusen kroner dersom ikke annet er oppgitt. Delårsregnskapet er ikke revidert, og overskudd hittil i år er ikke inkludert i soliditetsberegningen.

Konsolidering: Sparebanken DIN utarbeider ikke konsernregnskap. Banken har to datterselskaper, Bøgata 69 AS og Seljord Næringshage Eigedom AS. Utgangspunktet etter IFRS 10 er at alle datterselskaper skal konsolideres. Investering i datterselskap som alene eller sammen med andre vurderes som uvesentlig, kan unnlates konsolidering. Banken vurderer eierskapet i datterselskapene som uvesentlig for gruppens finansielle stilling, inntjening og kontantstrømmer, og dermed ikke vil påvirke de primære regnskapsbrukernes behov, herunder beslutninger på bakgrunn av finansiell informasjon. Banken vurderer kriteriene for unnlattelse av konsolidering på hvert rapporteringstidspunkt.

Endring av forretningsmodell jf. IFRS 9.4.4.1: Banken inngikk i 2021 avtale med Verd Boligkreditt. Overføring av lån til Verd Boligkreditt vil først skje i 2022. Avtalen med Verd Boligkreditt innebærer at alle lån med pant i bolig legges på bankens egen balanse, for deretter å bli solgt til Verd når banken har et likviditetsbehov. Tidligere har banken hatt et samarbeid med Eika Boligkreditt hvor lånene i all hovedsak ble lagt direkte i Eika Boligkreditt uten å først ha vært bokført på bankens egen balanse.

Etter vår vurdering har banken gjennom det nye samarbeidet med Verd Boligkreditt hatt en endring i forretningsmodell, jf. IFRS 9.4.4.1, slik at utlån som fra 2022 kan selges til Verd Boligkreditt fom. 1. kvartal 2022 skal omklassifiseres til virkelig verdi over andre inntekter og kostnader (FVOCI). Dermed er alle privatmarkedslån med pant i bolig reklassifisert til virkelig verdi med effekt fra 1. kvartal 2022. Effekter fra reklassifisering fra amortisert kost til FVOCI føres over andre inntekter og kostnader (OCI).

NOTE 2 – KREDITTFORRINGEDE UTLÅN

Mislighold over 90 dager

| | 30.06.22 | 30.06.21 | 31.12.21 |
|----------------------------------------------------|---------------|---------------|---------------|
| Brutto misligholdte engasjement - personmarkedet | 13 659 | 6 786 | 19 284 |
| Brutto misligholdte engasjement - bedriftsmarkedet | 30 952 | 7 443 | 17 939 |
| Nedskrivninger i steg 3 | -11 769 | -1 871 | -7 274 |
| Netto misligholdte engasjementer | 32 842 | 12 358 | 29 949 |

Andre kredittforringede

| | 30.06.22 | 30.06.21 | 31.12.21 |
|---------------------------------------------------------------|---------------|---------------|---------------|
| Brutto andre kredittforringede engasjement - personmarkedet | 1 750 | 9 009 | 2 282 |
| Brutto andre kredittforringede engasjement - bedriftsmarkedet | 22 807 | 21 130 | 26 311 |
| Nedskrivninger i steg 3 | -9 130 | -7 554 | -11 892 |
| Netto andre kredittforringede engasjement | 15 427 | 22 585 | 16 701 |

NOTE 3 - FORDELING UTLÅN KUNDER

| Utlån til kunder fordelt på sektorer og næringer | 2. kvartal | 2. kvartal | Året |
|--------------------------------------------------|------------------|------------------|------------------|
| | 2022 | 2021 | 2021 |
| Landbruk | 155 932 | 105 159 | 127 524 |
| Industri | 91 386 | 91 102 | 81 882 |
| Bygg, anlegg | 156 316 | 146 373 | 153 601 |
| Varehandel | 160 314 | 191 878 | 206 008 |
| Transport | 44 254 | 65 561 | 46 505 |
| Eiendomsdrift etc | 609 448 | 480 572 | 429 385 |
| Annen næring | 119 533 | 108 166 | 162 349 |
| Sum næring | 1 337 182 | 1 188 811 | 1 207 255 |
| Personkunder | 4 230 745 | 4 113 448 | 4 207 542 |
| Brutto utlån | 5 567 927 | 5 302 259 | 5 414 797 |
| Steg 1 nedskrivninger | -7 566 | -7 632 | -7 193 |
| Steg 2 nedskrivninger | -21 804 | -30 643 | -20 735 |
| Steg 3 nedskrivninger | -20 899 | -9 425 | -19 185 |
| Netto utlån til kunder | 5 517 658 | 5 254 559 | 5 367 685 |
| Utlån formidlet via Verd Boligkreditt | 90 075 | 0 | 0 |
| Utlån formidlet via Eika Boligkreditt (EBK) | 791 160 | 1 026 050 | 955 200 |
| Totale utlån inkl. porteføljen i EBK | 6 398 892 | 6 280 609 | 6 322 885 |

NOTE 4 – NEDSKRIVNINGER OG TAP

Etter IFRS 9 er bankens utlån til kunder, ubenyttede kreditter og garantier gruppert i tre steg basert på misligholdssannsynlighet (PD) på innregningstidspunktet sammenlignet

Tabellene under spesifiserer endringene i periodens nedskrivninger og brutto balanseførte utlån, garantier og ubenyttede trekkrettigheter for hvert steg, og inkluderer følgende

- Overføring mellom steg som skyldes endring i kredittrisiko, fra 12 måneders forventet kredittap i steg 1 til kredittap over forventet levetid i steg 2 og steg 1.
- Økning i nedskrivninger ved utstedelse av nye utlån, ubenyttede kreditter og garantier.
- Reduksjon i nedskrivninger ved fraregning av utlån, ubenyttede kreditter og garantier.

Økning eller reduksjon i nedskrivninger som skyldes endringer i inputvariabler, beregningsforutsetninger, makroøkonomiske forutsetninger og effekten av diskontering.

| 30.06.2022 | Steg 1 | Steg 2 | Steg 3 | |
|-------------------------------------------------------------------|--------------|---------------|--------------|---------------|
| Nedskrivninger på utlån til kunder - personmarkedet | 12 mnd. tap | Livstid tap | Livstid tap | Totalt |
| Nedskrivninger pr. 01.01.2021 | 692 | 18 618 | 2 724 | 22 035 |
| Overføringer mellom steg: | | | | |
| Overføringer til steg 1 | 110 | -194 | 0 | -84 |
| Overføringer til steg 2 | -82 | 566 | 0 | 484 |
| Overføringer til steg 3 | 0 | -56 | 202 | 146 |
| Nedskrivninger på nye utlån utbetalt i året | 84 | 10 | 49 | 144 |
| Utlån som er fraregnet i perioden | -105 | -179 | -216 | -499 |
| Konstaterte tap | 0 | 0 | 0 | 0 |
| Endret eksponering eller endringer i modell eller risikoparametre | -70 | -284 | 254 | -100 |
| Andre justeringer | 4 928 | -1 436 | 0 | 3 493 |
| Nedskrivninger personmarkedet pr. 30.06.2022 | 5 559 | 17 046 | 3 015 | 25 619 |

| 30.06.2022 | Steg 1 | Steg 2 | Steg 3 | |
|-------------------------------------------------------|------------------|----------------|---------------|------------------|
| Brutto utlån til kunder - personmarkedet | 12 mnd. tap | Livstid tap | Livstid tap | Totalt |
| Brutto utlån pr. 01.01.2021 | 3 804 733 | 379 485 | 23 325 | 4 207 542 |
| Overføringer mellom steg: | | | | |
| Overføringer til steg 1 | 82 517 | -82 517 | 0 | 0 |
| Overføringer til steg 2 | -189 406 | 189 406 | 0 | 0 |
| Overføringer til steg 3 | -339 | -473 | 811 | 0 |
| Nye utlån utbetalt | 710 989 | 33 036 | 1 870 | 745 895 |
| Utlån som er fraregnet i perioden | -673 674 | -47 880 | -1 139 | -722 692 |
| Konstaterte tap | 0 | 0 | 0 | 0 |
| Brutto utlån til personmarkedet pr. 30.06.2022 | 3 734 821 | 471 057 | 24 867 | 4 230 745 |

| 30.06.2022 | Steg 1 | Steg 2 | Steg 3 | |
|------------------------------------------------------------------|--------------|--------------|---------------|---------------|
| Nedskrivninger på utlån til kunder - bedriftsmarkedet | 12 mnd. tap | Livstid tap | Livstid tap | Totalt |
| Nedskrivninger pr. 01.01.2021 | 6 501 | 2 116 | 16 461 | 25 077 |
| Overføringer mellom steg: | | | | |
| Overføringer til steg 1 | 115 | -541 | 0 | -427 |
| Overføringer til steg 2 | -92 | 1 637 | 0 | 1 545 |
| Overføringer til steg 3 | 0 | -26 | 80 | 54 |
| Nedskrivninger på nye utlån utbetalt i året | 266 | 8 | 1 433 | 1 707 |
| Utlån som er fraregnet i perioden | 169 | 1 111 | -1 709 | -429 |
| Konstaterte tap | 0 | 0 | 0 | 0 |
| Endet eksponering eller endringer i modell eller risikoparametre | 33 | -251 | 1 562 | 1 344 |
| Andre justeringer | -4 983 | 705 | 59 | -4 220 |
| Nedskrivninger bedriftsmarkedet pr. 30.06.2022 | 2 007 | 4 758 | 17 885 | 24 651 |

| 30.06.2022 | Steg 1 | Steg 2 | Steg 3 | |
|---------------------------------------------------------|------------------|----------------|---------------|------------------|
| Brutto utlån til kunder - bedriftsmarkedet | 12 mnd. tap | Livstid tap | Livstid tap | Totalt |
| Brutto utlån pr. 01.01.2021 | 997 877 | 163 759 | 45 619 | 1 207 255 |
| Overføringer mellom steg: | | | | |
| Overføringer til steg 1 | 36 024 | -36 024 | 0 | 0 |
| Overføringer til steg 2 | -59 542 | 59 542 | 0 | 0 |
| Overføringer til steg 3 | 0 | -821 | 821 | 0 |
| Nye utlån utbetalt | 259 590 | 2 908 | 0 | 262 498 |
| Utlån som er fraregnet i perioden | -102 941 | -26 984 | -2 646 | -132 571 |
| Konstaterte tap | - | - | - | - |
| Brutto utlån til bedriftsmarkedet pr. 30.06.2022 | 1 131 009 | 162 380 | 43 793 | 1 337 182 |

| 30.06.2022 | Steg 1 | Steg 2 | Steg 3 | |
|--------------------------------------------------------------------------|-------------|-------------|-------------|------------|
| Nedskrivninger på ubenyttede kreditter og garantier | 12 mnd. tap | Livstid tap | Livstid tap | Totalt |
| Nedskrivninger pr. 01.01.2021 | 485 | 111 | 240 | 836 |
| Overføringer: | | | | |
| Overføringer til steg 1 | 8 | -63 | 0 | -54 |
| Overføringer til steg 2 | -10 | 26 | 0 | 16 |
| Overføringer til steg 3 | 0 | -12 | 35 | 23 |
| Nedskrivninger på nye kreditter og garantier | 27 | 24 | 0 | 51 |
| Nedskrivninger på ubenyttede kreditter og garantier som er fraregnet i p | -205 | -12 | -150 | -367 |
| Endret eksponering eller endringer i modell eller risikoparametre | 12 | 3 | 150 | 164 |
| Andre justeringer | 132 | 1 | 0 | 134 |
| Nedskrivninger pr. 30.06.2022 | 449 | 79 | 275 | 803 |

| 30.06.2022 | Steg 1 | Steg 2 | Steg 3 | |
|-------------------------------------------------------|----------------|---------------|-------------|----------------|
| Ubenyttede kreditter og garantier | 12 mnd. tap | Livstid tap | Livstid tap | Totalt |
| Brutto balanseførte engasjement pr. 01.01.2021 | 303 993 | 9 552 | 804 | 314 350 |
| Overføringer: | | | | 0 |
| Overføringer til steg 1 | 3 494 | -3 494 | 0 | 0 |
| Overføringer til steg 2 | -5 397 | 5 397 | -120 | -120 |
| Overføringer til steg 3 | 0 | -120 | 120 | 0 |
| Nye/endrede ubenyttede kreditter og garantier | 52 192 | 144 | 0 | 52 336 |
| Engasjement som er fraregnet i perioden | -48 387 | -1 415 | -297 | -50 100 |
| Brutto balanseførte engasjement pr. 30.06.2022 | 305 895 | 10 064 | 507 | 316 466 |

| Individuelle nedskrivninger på utlån og garantier | 30.06.2022 | 30.06.2021 |
|---------------------------------------------------------------------|---------------|--------------|
| Individuelle nedskrivninger ved begynnelsen av perioden 01.01 | 18 539 | 13 658 |
| Økte individuelle nedskrivninger i perioden | 21 | 35 |
| Nye individuelle nedskrivninger i perioden | 144 | 62 |
| Tilbakeføring av individuelle nedskrivninger fra tidligere perioder | -740 | -3 835 |
| Konstaterte tap på lån som tidligere er nedskrevet | 0 | -570 |
| Individuelle nedskrivninger ved slutten av perioden | 17 965 | 9 349 |

| Resultatførte tap på utlån, kreditter og garantier | 30.06.2022 | 30.06.2021 | 31.12.2021 |
|-----------------------------------------------------------------------------------|--------------|--------------|---------------|
| Endring i perioden i steg 3 på utlån | 1 430 | 4 542 | 4 610 |
| Endring i perioden i steg 3 på garantier | 33 | 9 | 179 |
| Endring i perioden i forventet tap steg 1 og 2 | 1 586 | 480 | -12 009 |
| Konstaterte tap i perioden, der det tidligere er foretatt nedskrivninger i steg 3 | 0 | -587 | 3 193 |
| Konstaterte tap i perioden, der det ikke er foretatt nedskrivninger i steg 3 | 0 | 0 | 80 |
| Periodens inngang på tidligere perioders nedskrivninger | 0 | 0 | 0 |
| Tapskostnader i perioden | 3 049 | 4 445 | -3 947 |

NOTE 5 – SEGMENTINFORMASJON

| BALANSETALL | 30.06.2022 | | | 31.12.2021 | | |
|--------------------------------------------------|------------------|------------------|------------------|------------------|------------------|------------------|
| | PM | BM | Totalt | PM | BM | Totalt |
| Utlån til og fordringer på kunder - egen balanse | 4 230 745 | 1 337 182 | 5 567 927 | 4 210 339 | 1 204 458 | 5 414 797 |
| Utlån til og fordringer på kunder - via EBK | 791 160 | 0 | 791 160 | 955 200 | 0 | 955 200 |
| Utlån til og fordringer på kunder - via VERD | 90 248 | 0 | 90 248 | 0 | 0 | 0 |
| Sum utlån til og fordringer på kunder | 5 112 153 | 1 337 182 | 6 449 335 | 5 165 539 | 1 204 458 | 6 369 997 |
| Innskudd fra kunder | 3 204 401 | 1 603 820 | 4 808 220 | 3 095 448 | 1 532 489 | 4 627 937 |

Banken utarbeider balansetall for segmentene privatmarkedet (PM) og bedriftsmarkedet (BM). Personkunder som blir fulgt opp av bedriftskundeavdelingen inngår i bedriftsmarkedet. Etter bankens vurdering, foreligger det ikke vesentlige forskjeller i risiko og avkastning på produkter og tjenester som inngår i hovedmarkedene til banken. Bankens opererer i et geografisk avgrenset område, og rapportering på geografiske segment gir lite tilleggsmasjjon.

NOTE 6 – VERDIPAPIRER

Definisjon av nivå for måling av virkelig verdi

Nivå 1: Verdsettelse basert på noterte priser i et aktivt marked for identiske eiendeler og forpliktelse

Nivå 2: Verdsettelse som baserer seg på (1) direkte eller indirekte observerbare priser for identiske eiendeler eller forpliktelse i et marked som ikke er aktivt, (2) modeller som benytter priser og variabler som fullt ut er hentet fra observerbare markeder eller transaksjoner og (3) prising i et aktivt marked av en tilsvarende, men ikke identisk eiendel eller forpliktelse

Nivå 3: Vurderinger som baserer seg på faktorer som ikke er observerbare eller eksternt verifiserbare

Bankens verdsettelsesmetoder maksimerer bruken av observerbare data der de er tilgjengelige og belager seg minst på selskapets egne estimater.

| 30.06.2022 | | | | Sum |
|---------------------------------------------------------------------|---------------|----------------|----------------|----------------|
| Verdsettingshierarki for verdipapirer, til virkelig verdi. | NIVÅ 1 | NIVÅ 2 | NIVÅ 3 | Totalt |
| Obligasjoner og pengemarkedsfond til virkelig verdi over resultatet | 69 843 | 488 849 | | 558 692 |
| Aksjer og andeler til virkelig verdi over resultatet | 735 | | 66 462 | 67 196 |
| Aksjer til virkelig verdi over andre inntekter og kostnader | | | 63 116 | 63 116 |
| Sum | 70 578 | 488 849 | 129 577 | 689 004 |

| Avstemming av nivå 3 | Virkelig verdi over andre kostnader og inntekter | Virkelig verdi over resultatet |
|-------------------------------------|--------------------------------------------------|--------------------------------|
| Inngående balanse 01.01 | 205 062 | 28 269 |
| Realisert gevinst/tap resultatført | 112 618 | |
| Urealisert gevinst/tap resultatført | (109 084) | 1 118 |
| Investering | 4 700 | 37 085 |
| Salg | (150 180) | (11) |
| Utgående balanse | 63 116 | 66 462 |

Verdsettelsen av Eika Boligkreditt AS utgjør 52,3 mill. kroner.

NOTE 7 – VERDIPAPIRGJELD

| Lånetype/ISIN | Låneopptak | Siste forfall | Pålydende | Bokført verdi | | | Rente- vilkår |
|-------------------------------------------------|------------|---------------|-----------|----------------|----------------|----------------|-----------------------|
| | | | | 30.06.2022 | 30.06.2021 | 31.12.2021 | |
| Sertifikat- og obligasjonslån | | | | | | | |
| NO0010791528 | 27.04.2017 | 27.04.2022 | 75 000 | 0 | 75 188 | 75 227 | 3 mnd. NIBOR + 0,92 % |
| NO0010825276 | 12.06.2018 | 12.06.2023 | 100 000 | 100 109 | 100 071 | 100 084 | 3 mnd. NIBOR + 0,82 % |
| NO0010861354 | 02.09.2019 | 02.09.2024 | 100 000 | 100 156 | 100 096 | 100 128 | 3 mnd. NIBOR + 0,70 % |
| NO0010864044 | 19.09.2019 | 19.09.2022 | 150 000 | 150 086 | 150 047 | 150 064 | 3 mnd. NIBOR + 0,44 % |
| NO0010873417 | 16.01.2020 | 16.01.2025 | 100 000 | 100 385 | 100 253 | 100 281 | 3 mnd. NIBOR + 0,66 % |
| NO0010877509 | 20.03.2020 | 20.03.2023 | 70 000 | 70 066 | 70 040 | 70 058 | 3 mnd. NIBOR + 1,65 % |
| NO0010920887 | 25.01.2021 | 25.06.2024 | 100 000 | 100 024 | 100 018 | 100 020 | 3 mnd. NIBOR + 0,53 % |
| NO0010968456 | 30.03.2021 | 30.03.2028 | 100 000 | 100 007 | 100 000 | 100 009 | 3 mnd. NIBOR + 0,72 % |
| Over- og underkurs | | | | 434 | | 434 | 3 mnd. NIBOR + x,xx % |
| Sum gjeld ved utstedelse av verdipapirer | | | | 721 268 | 795 713 | 796 305 | |

| Lånetype/ISIN | Låneopptak | Siste forfall | Pålydende | Bokført verdi | | | Rente- vilkår |
|----------------------------------|------------|---------------|-----------|---------------|---------------|---------------|-----------------------|
| | | | | 30.06.2022 | 30.06.2021 | 31.12.2021 | |
| Ansvarlig lånekapital | | | | | | | |
| NO0010809957 | 08.11.2017 | 08.11.2027 | 40 000 | 40 158 | 40 142 | 40 167 | 3 mnd. NIBOR + 2,00 % |
| Sum ansvarlig lånekapital | | | | 40 158 | 40 142 | 40 167 | |

| Endringer i verdipapirgjeld i perioden | Balanse | Emitert | Forfalt/ innløst | Øvrige endringer | Balanse 30.06.2022 |
|---------------------------------------------------------|----------------|----------|---------------------|------------------|--------------------|
| | 01.04.2022 | | | | |
| Obligasjonsgjeld | 796 305 | 0 | -75 000 | -37 | 721 268 |
| Sum gjeld stiftet ved utstedelse av verdipapirer | 796 305 | 0 | -75 000 | -37 | 721 268 |
| Ansvarlige lån | 40 167 | 0 | 0 | -9 | 40 158 |
| Sum ansvarlig lån og fondsobligasjoner | 40 167 | 0 | 0 | -9 | 40 158 |

NOTE 8 – KAPITALDEKNING

| Kapitaldekning | 30.06.2022 | 30.06.2021 | 31.12.2021 |
|-------------------------------------|----------------|----------------|----------------|
| Egenkapitalbevis | 224 147 | 224 147 | 224 147 |
| Sparebankens fond | 258 675 | 204 812 | 222 758 |
| Utevningsfond | 285 250 | 181 164 | 216 676 |
| Fond for urealiserte gevinster | 5 614 | 102 392 | 109 827 |
| Annen egenkapital | -1 397 | -452 | - |
| Sum egenkapital | 772 289 | 712 063 | 773 408 |
| Overfinansiert pensjonsforpliktelse | - | - | - |
| Immaterielle eiendeler | - | - | - |
| Fradrag i ren kjernekapital | -58 171 | -132 072 | -156 682 |
| Ren kjernekapital | 714 118 | 579 991 | 616 726 |
| Fondsobligasjoner | 45 000 | 35 000 | 45 000 |
| Fradrag i kjernekapital | - | - | - |
| Sum kjernekapital | 759 118 | 614 991 | 661 726 |
| Ansvarlig lånekapital | 40 000 | 40 000 | 40 000 |
| Fradrag i tilleggskapital | - | - | - |
| Sum tilleggskapital | 40 000 | 40 000 | 40 000 |
| Netto ansvarlig kapital | 799 118 | 654 991 | 701 726 |

| | 30.06.2022 | 30.06.2021 | 31.12.2021 |
|------------------------------------------------------------|------------------|------------------|------------------|
| Eksponeringskategori (vektet verdi) | | | |
| Stater | - | - | - |
| Lokal regional myndighet | 10 736 | 10 051 | 10 220 |
| Institusjoner | 38 994 | 27 885 | 31 458 |
| Foretak | 297 990 | 222 705 | 299 418 |
| Pantsikkerhet eiendom | 2 573 344 | 2 154 971 | 2 296 328 |
| Forfalte engasjementer | 55 127 | 52 227 | 55 485 |
| Høyrisiko engasjementer | 26 360 | 86 204 | 53 936 |
| Obligasjoner med fortrinnsrett | 25 324 | 22 446 | 22 540 |
| Fordring på institusjoner og foretak med kortsiktig rating | - | 50 580 | 45 131 |
| Andeler verdipapirfond | - | - | - |
| Egenkapitalposisjoner | 101 631 | 104 025 | 110 841 |
| Øvrige engasjementer | 274 368 | 263 644 | 253 479 |
| Sum beregningsgrunnlag for kredittrisiko | 3 409 423 | 2 994 738 | 3 178 836 |
| Beregningsgrunnlag fra operasjonell risiko | 271 137 | 256 072 | 271 137 |
| Beregningsgrunnlag | 3 680 561 | 3 250 810 | 3 449 973 |

| | | | |
|---------------------------------------|----------------|----------------|----------------|
| Kapitaldekning i % | 21,71 % | 20,15 % | 20,34 % |
| Kjernekapitaldekning | 20,63 % | 18,92 % | 19,18 % |
| Ren kjernekapitaldekning i % | 19,40 % | 17,84 % | 17,88 % |
| Uvektet kjernekapitalandel i % | 11,10 % | 9,18 % | 9,92 % |

Forholdsmessig konsolidering av foretak i samarbeidende gruppe

Fra 01.01.2018 skal alle banker rapportere kapitaldekning konsolidert med eierandel i samarbeidende grupper.

Banken har en eierandel på 2,09 % i Eika Gruppen AS og på 1,25 % i Eika Boligkreditt AS.

Banken har også eierandeler i Brage Finans. Når banken og Brage Finans inngår i samarbeidende gruppe som er godkjent av finanstilsynet, vil banken også konsolidere inn dette eierskapet.

| | 30.06.2022 | 30.06.2021 | 31.12.2021 |
|---------------------------------------|-------------------|-------------------|-------------------|
| Ren kjernekapital | 760 085 | 669 363 | 616 726 |
| Kjernekapital | 812 929 | 712 997 | 661 726 |
| Ansvarlig kapital | 862 957 | 764 713 | 701 726 |
| Beregningsgrunnlag | 4 218 078 | 3 825 387 | 3 449 973 |
| Kapitaldekning i % | 20,46 % | 19,99 % | 20,34 % |
| Kjernekapitaldekning | 19,27 % | 18,64 % | 19,18 % |
| Ren kjernekapitaldekning i % | 18,02 % | 17,50 % | 17,88 % |
| Uvektet kjernekapitalandel i % | 9,80 % | 9,14 % | 9,61 % |

NOTE 9 - EGENKAPITALBEVIS

| Eierandelsbrøk, morbank | 2. kvartal | 2. kvartal |
|----------------------------------|----------------|----------------|
| Beløp i tusen kroner | 2022 | 2021 |
| Egenkapitalbevis | 224 147 | 224 147 |
| Utjevningfond | 285 250 | 181 164 |
| Sum eierandelskapital (A) | 509 397 | 405 311 |
| | | |
| Sparebankens fond | 258 675 | 204 812 |
| Grunnfondskapital (B) | 258 675 | 204 812 |
| | | |
| Fond for urealiserte gevinster | 6 315 | 100 113 |
| Fondsobligasjon | 45 042 | 35 048 |
| Udisponert resultat | 19 771 | 33 374 |
| Annen EK | 1 985 | 0 |
| Sum egenkapital | 841 184 | 778 658 |
| | | |
| Eierandelsbrøk A/(A+B) | 66,32 % | 66,43 % |

NOTE 10 – EGENKAPITALBEVISEIERE

Bankens egenkapitalbevis er alle ført i én klasse og utgjør per 31.03.2022 kr. 224 147 000 delt på 2 241 470 egenkapitalbevis pålydende 100 kroner.

| 30.06.2022 | | |
|----------------------------|------------------|--------------|
| Navn | Beholdning | Eierandel |
| Sparebankstiftinga Bø | 1 389 712 | 62 % |
| Sparebankstiftinga Seljord | 851 758 | 38 % |
| Sum 20 største | 2 241 470 | 100 % |